
















Einnahmen in Mio. €		Ausgaben in Mio. €	
	Biomasse Marktprämie	 5.192	
270 	Biomasse Festvergütung	 1.299	
	Photovoltaik Marktprämie	 1.819	
1.063 	Photovoltaik Festvergütung	 8.808	
	Wind (Land) Marktprämie	 5.571	
82	Wind (Land) Festvergütung	 203	
	Wind (See) Marktprämie	 4.575	
	Restliche Energieträger* Marktprämie	 228	* Wasserkraft, Geothermie, Gruben-, Klär- und Deponiegas
97	Restliche Energieträger* Festvergütung	 235	* Wasserkraft, Geothermie, Gruben-, Klär- und Deponiegas
	Nachholung Vorjahr	 4.080	
	Liquiditäts- reserve	 2.648	
10.800 	Bundeszuschuss		
125 	Sonstiges	60	
12.438	Summe	34.719	
	22.281 Differenz wird über die EEG-Umlage gedeckt		

Hinweis: Eine Abweichung der Summenposition kann aufgrund von Rundungsdifferenzen entstehen